

SANT NIRANKARI PUBLIC SCHOOL
AVTAR ENCLAVE, PASCHIM VIHAR
CLASS - II
SUBJECT - ENGLISH

Date: 13.08.2020

DATE: ___/___/___
PAGE: ___
Submission Date: 14.08.2020

L-7

The Monkey And His Tail

Difficult Words

1. great
2. friends
3. enjoy
4. around
5. prank
6. place
7. naughty
8. sorry
9. mistake
10. anger
11. tail
12. milk
13. please

GOOD WRITE

SANT NIRANKARI PUBLIC SCHOOL
AVTAR ENCLAVE, PASCHIM VIHAR
CLASS - II
SUBJECT - ENGLISH

14 farmer

15 cloud

L-7
Ques / Ans.

Q.1 How do the monkey and the cat enjoy themselves?

Ans. The monkey and the cat enjoy themselves by playing games and running around.

Q.2 How does the cat teach the monkey a lesson?

Ans. The cat ties his tail to the branch.

Q.3 Why is the cat angry with the monkey?

Ans. The cat is angry with the monkey because he pulls her ears and hides in the branches of a tree.

SANT NIRANKARI PUBLIC SCHOOL
AVTAR ENCLAVE, PASCHIM VIHAR
CLASS - II
SUBJECT - ENGLISH

Date: 20.08.2020

DATE: ___/___/___
PAGE

Submission Date: 21.08.2020

L-6
The Happy Tree

Difficult Words

- | | |
|----------|--------------|
| 1. seed | 7. gulmohar |
| 2. soil | 8. beautiful |
| 3. mud | 9. fresh |
| 4. easy | 10. clean |
| 5. light | 11. shade |
| 6. heat | 12. listen |

Ques / Ans

Q.1. Where is Mummun sleeping?

Ans Mummun is sleeping inside the soil.

Q.2. What message does Mummun give to us?

Ans Trees are our friends we should not cut them.



Statements and Questions


Read the sentences given below.

1. My name is Nita.

2. How old are you?

Sentence 1 says something. It ends with a full stop (.). It is called a **statement**.

Sentence 2 asks a question. It ends with a question mark (?). It is a **question**.

 A **sentence** always begins with a capital letter.

A **statement** always ends with a full stop (.).

A **question** always ends with a question mark (?).

**Rewrite these sentences. Put a full stop (.) at the end of each statement.
Put a question mark (?) at the end of each question.**

1. She goes to school everyday

.....

2. Where do you live

.....

3. What is the name of your school

.....

4. The gardener waters the plants

.....

5. When will you come to my house

.....



SANT NIRANKARI PUBLIC SCHOOL
AVTAR ENCLAVE, PASCHIM VIHAR
CLASS –II
SUBJECT – ENGLISH GRAMMAR

6. Mother cooks food for us

.....



7. Will you play with me

.....

8. Stars shine at night

.....



9. What is kept on the table

.....

10. Birds build nests

.....



11. How do birds build nests

.....

12. What do birds eat

.....

13. The sun gives us light

.....

14. Do you have a pen

.....

VALUE CORNER

While you are playing in the park, a stranger comes and asks you questions about your address, phone number and family members. What do you do?

- (a) Answer his questions.
- (b) Come home and tell your mother about it.
- (c) Come home and sit quietly.



Naming Words – Male and Female

Naming words tell us if a person or an animal is a female or a male.

Examples: father – mother
 (male) (female)

Father is a male and mother is a female.

Here are some male and female naming words.

Male

1. boy
2. lion
3. tiger
4. prince
5. uncle
6. horse



Female

- (a) girl
- (b) lioness
- (c) tigress
- (d) princess
- (e) aunt
- (f) mare



Pick words from the box and write them in the correct columns.

cow mare bull bride horse brother groom
 son sister peacock daughter peahen

Male

1.
2.
3.
4.
5.
6.

Female

- (a)
- (b)
- (c)
- (d)
- (e)
- (f)




Use of 's

Read the sentences given below.

1. Gracy has a big bag.
Gracy's bag is big.
(bag belonging to Gracy)
2. The eagle has sharp eyes.
The eagle's eyes are sharp.
(eyes of the eagle)
3. The pilot is in blue uniform.
The pilot's uniform is blue.
(uniform belonging to the pilot)
4. Soha has a big doll.
Soha's doll is big.
(doll belonging to Soha)



 We use 's with a naming word to show belonging.

A. Add 's and fill in the blanks with the words given in brackets.

1. dog is brown.
(Tina)

2. I am reading
book. (Mala)



**SANT NIRANKARI PUBLIC SCHOOL
AVTAR ENCLAVE, PASCHIM VIHAR
CLASS –II
SUBJECT – ENGLISH GRAMMAR**



3. The trunk is very long. (elephant)



4. bag is full of gifts. (Santa)

5. I am reading my letter. (grandfather)



6. The crown is beautiful. (queen)



7. The feathers are colourful. (peacock)



8. pet cat is very lazy. (Shiela)



9. These are reading glasses. (grandmother)



10. The mouth is open. (boy)

B. Add 's to the given naming words to show belonging.

- | | |
|----------------|---------------------|
| 1. girl dress | <u>girl's dress</u> |
| 2. bird wings | |
| 3. child toys | |
| 4. monkey tail | |
| 5. Tanu pencil | |

VALUE CORNER

We use 's to show belonging. Your younger cousin picks up a toy that belongs to you and starts playing with it. What will you do?

SANT NIRANKARI PUBLIC SCHOOL
AVTAR ENCLAVE, PASCHIM VIHAR
CLASS -II
SUBJECT - MATHS

Activity-8

Multiply :

1.
$$\begin{array}{r} T \quad O \\ 2 \quad 4 \\ \times \quad 2 \\ \hline \end{array}$$

2.
$$\begin{array}{r} T \quad O \\ 1 \quad 3 \\ \times \quad 2 \\ \hline \end{array}$$

3.
$$\begin{array}{r} T \quad O \\ 1 \quad 1 \\ \times \quad 3 \\ \hline \end{array}$$

4.
$$\begin{array}{r} T \quad O \\ 3 \quad 3 \\ \times \quad 3 \\ \hline \end{array}$$

5.
$$\begin{array}{r} T \quad O \\ 1 \quad 0 \\ \times \quad 7 \\ \hline \end{array}$$

6.
$$\begin{array}{r} T \quad O \\ 3 \quad 4 \\ \times \quad 2 \\ \hline \end{array}$$

7.
$$\begin{array}{r} T \quad O \\ 3 \quad 1 \\ \times \quad 3 \\ \hline \end{array}$$

8.
$$\begin{array}{r} T \quad O \\ 1 \quad 0 \\ \times \quad 5 \\ \hline \end{array}$$

9.
$$\begin{array}{r} T \quad O \\ 4 \quad 4 \\ \times \quad 2 \\ \hline \end{array}$$

10.
$$\begin{array}{r} T \quad O \\ 2 \quad 3 \\ \times \quad 3 \\ \hline \end{array}$$

11.
$$\begin{array}{r} T \quad O \\ 1 \quad 2 \\ \times \quad 4 \\ \hline \end{array}$$

12.
$$\begin{array}{r} T \quad O \\ 1 \quad 1 \\ \times \quad 7 \\ \hline \end{array}$$

13.
$$\begin{array}{r} T \quad O \\ 4 \quad 4 \\ \times \quad 1 \\ \hline \end{array}$$

14.
$$\begin{array}{r} T \quad O \\ 2 \quad 0 \\ \times \quad 4 \\ \hline \end{array}$$

15.
$$\begin{array}{r} T \quad O \\ 5 \quad 7 \\ \times \quad 1 \\ \hline \end{array}$$

16.
$$\begin{array}{r} T \quad O \\ 3 \quad 2 \\ \times \quad 2 \\ \hline \end{array}$$

Activity-10

Multiply

1.

H	T	O
○	○	
	3	4
×		3
□		

2.

H	T	O
○	○	
	2	5
×		5
□		

3.

H	T	O
○	○	
	4	7
×		4
□		

4.

H	T	O
○	○	
	1	9
×		7
□		

5.

H	T	O
○	○	
	5	6
×		3
□		

6.

H	T	O
○	○	
	7	4
×		6
□		

7.

H	T	O
○	○	
	6	8
×		5
□		

8.

H	T	O
○	○	
	2	9
×		6
□		

9.

H	T	O
○	○	
	8	0
×		7
□		

SANT NIRANKARI PUBLIC SCHOOL
AVTAR ENCLAVE, PASCHIM VIHAR
CLASS – II
SUBJECT – MATHS

Worksheet

Time and Calendar

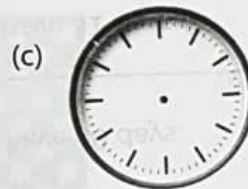
Name Class Sec. Roll Number

1. Write the time shown in the following clocks.





2. Draw the hands of the clock for the given time.


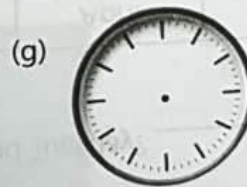


5 : 00

2 : 30

7 : 15

9 : 45



8 : 30

1 : 00

12 : 45

3 : 15

SANT NIRANKARI PUBLIC SCHOOL
AVTAR ENCLAVE, PASCHIM VIHAR
CLASS - II
SUBJECT - HINDI

पाठ - 6 बहुत हुआ

प्रश्न - उत्तर

प्र० 1. बारिश में कितना पानी बरसता है? वह सब पानी कहाँ - कहाँ जाता होगा?

उ० बारिश में बहुत पानी बरसता है। यह सब पानी तालाब, नदी, नालों तथा समुद्र में जाता है।

प्र० 2. तेज़ बारिश होने पर सड़कें नदी क्यों बन जाती हैं?

उ० तेज़ बारिश होने पर सड़कें नदी बन जाती हैं क्योंकि सड़कों पर पानी जमा हो जाता है।

प्र० 3. सब और कीचड़ होने पर नानी क्यों याद आती है?

उ० कीचड़ होने पर चलना मुश्किल हो जाता है इसलिए नानी याद आती है।

प्र० 4. ये सब बारिश से बचने के लिए क्या करेंगे? बताओ -

1. लोग - धरती में
2. कबूतर - घोंसले में
3. केंचुआ - ज़मीन के अंदर
4. कुत्ता - पैड़ के नीचे
5. मछली - पानी में
6. मोर - पैड़ पर

SANT NIRANKARI PUBLIC SCHOOL
AVTAR ENCLAVE, PASCHIM VIHAR
CLASS - II
SUBJECT - HINDI

पाठ-7
मेरी किताब

कठिन शब्द

- | | |
|------------|--------------|
| 1. वीरू | 7. कीवारे |
| 2. मौसी | 8. साहस |
| 3. संदेश | 9. हैरानी |
| 4. बहन | 10. सुझाव |
| 5. अचरज | 11. शायद |
| 6. किताबें | 12. तस्वीरें |

प्रश्न / उत्तर

प्र०¹ मौसी ने वीरू को फुट्टा लाने के लिए क्यों कहा ?

उ० वीरू को कोई भी किताब पसंद नहीं आ रही थी इसलिए मौसी ने कहा कि फुट्टा लेकर आना और किताब की माप कर ले जाना ।

प्र०² नीचे दी गई चीजों को किससे मापें ?

1. कपड़े की - मीटर से

2. आम की - तराजू से

SANT NIRANKARI PUBLIC SCHOOL
AVTAR ENCLAVE, PASCHIM VIHAR
CLASS - II
SUBJECT - HINDI

3 मेज़ को - इंचीटेप से

4 कागज़ को - फ़ुट्टे से

5 पानी को - लीटर में

प्र०³ अपनी पसंद की किन्हीं पाँच चीज़ों के नाम लिखो -

उ० 1.

2.

3.

4.

5.

SANT NIRANKARI PUBLIC SCHOOL
AVTAR ENCLAVE, PASCHIM VIHAR
CLASS - II
SUBJECT - HINDI GRAMMAR

पाठ- 6

एक	अनेक
1. छात्र	छात्रे
2. केला	केले
3. लड़का	लड़के
4. कमरा	कमरे
5. माता	माताएँ
6. माला	मालाएँ
7. गाड़ी	गाड़ियाँ
8. लड़की	लड़कियाँ
9. बकरी	बकरियाँ
10. तितली	तितलियाँ
11. गुड़िया	गुड़ियाँ
12. चिड़िया	चिड़ियाँ
13. राजा	राजा

SANT NIRANKARI PUBLIC SCHOOL
AVTAR ENCLAVE, PASCHIM VIHAR
CLASS -II
SUBJECT - HINDI GRAMMAR

DATE: ___/___/___
PAGE: ___

- | | | |
|-----|-------|-------|
| 14. | सेब | सेब |
| 15. | घर | घर |
| 16. | उल्लू | उल्लू |
| 17. | अनार | अनार |
| 18. | भाई | भाई |
| 19. | मीर | मीर |
| 20. | पैड़ | पैड़ |
| 21. | बालक | बालक |
| 22. | तरबूज | तरबूज |

SANT NIRANKARI PUBLIC SCHOOL
AVTAR ENCLAVE, PASCHIM VIHAR
CLASS - II
SUBJECT - HINDI GRAMMAR

पाठ - 6

	पुल्लिंग		स्त्रीलिंग
1	पिता	-	माता
2	भाई	-	बहन
3	चाचा	-	चाची
4	मौसा	-	मौसी
5	दादा	-	दादी
6	मामा	-	मामी
7	नाना	-	नानी
8	राजा	-	रानी
9	दूल्हा	-	दुल्हन
10	मौर	-	मौरनी
11	शेर	-	शेरनी
12	चूहा	-	चुहिया
13	ऊँट	-	ऊँटनी

SANT NIRANKARI PUBLIC SCHOOL
AVTAR ENCLAVE, PASCHIM VIHAR
CLASS -II
SUBJECT - HINDI GRAMMAR

DATE: ___/___/___
PAGE: ___

- | | | | |
|----|---------|---|---------|
| 14 | व्योड़ा | - | व्योड़ी |
| 15 | हाथी | - | हाथिनी |
| 16 | बंदर | - | बंदरिया |
| 17 | हिरन | - | हिरनी |
| 18 | बकरा | - | बकरी |
| 19 | बिल्ला | - | बिल्ली |
| 20 | लड़का | - | लड़की |
| 21 | सेठ | - | सेठानी |
| 22 | मुरगा | - | मुरगी |

SANT NIRANKARI PUBLIC SCHOOL
AVTAR ENCLAVE, PASCHIM VIHAR
CLASS -II
SUBJECT - HINDI GRAMMAR

Date-25.08.2020

2. नाम की जगह आनेवाले शब्दों पर गोला लगाओ। Sub. - 26.08.2020

मीरा	भेड़िया	तुम	मैं	पौधा	उसे
हम	खिलौना	वह	उन्हें	घर	घड़ा
दूध	वे	मुझे	दादा	अनुज	तुम्हारा

3. कोष्ठक में दिए गए सही शब्द से वाक्य पूरे करो।

क. _____ दूसरी कक्षा में पढ़ता हूँ। (वह/मैं)

ख. _____ घर दिल्ली में है। (मेरा/हम)

ग. _____ लड्डू पसंद है। (मैं/मुझे)

घ. _____ रोहित है। (मेरा/वह)

ङ. _____ नाम क्या है? (तुम/तुम्हारा)



4. नाम की जगह आनेवाले शब्द को मंजूषा से चुनकर सही जगह पर लिखो।

आप तुम मैं वह आप लोग हमारा

क. अपने लिए _____

ख. बड़ों के लिए _____

ग. दूसरों के लिए _____

SANT NIRANKARI PUBLIC SCHOOL
AVTAR ENCLAVE, PASCHIM VIHAR
CLASS –II
SUBJECT – HINDI GRAMMAR

Date- 29.08.2020

आओ, इस प्रकार के कुछ और शब्दों को जानें।

कैसा	बड़ा	छोटा	लंबा	मोटा	अच्छा
	बुरा	भूरा	पीला	ऊँचा	काला
कितना	तीन	चार	पाँच	कम	अधिक
	थोड़ा	आधा	पूरा	बहुत	ज़्यादा

हमले जाना

- कुछ ऐसे शब्द हैं जो नामवाले शब्दों के विषय में बताते हैं।
- लाल, हरा, बड़ा, मोटा, पीला, ऊँचा आदि शब्द कैसा के बारे में बताते हैं।
- चार, पाँच, दो, थोड़ा, बहुत, कम, ज़्यादा आदि शब्द कितना के बारे में बताते हैं।



आओ कुछ करें

1. सही शब्द से खाली स्थान भरें।

तेज़ गरम तीन सुंदर मीठा

क. मेरे पास _____ पेंसिलें हैं।

ख. गिलास में _____ चाय है।

ग. _____ हवा चल रही है।

घ. खरबूजा बहुत _____ है।

ङ. _____ तितली उड़ रही है।



SANT NIRANKARI PUBLIC SCHOOL
AVTAR ENCLAVE
CLASS-II
SUBJECT:- COMPUTER
CHAPTER- 4 (KEYBOARD: SPECIAL KEYS)

A. Choose the correct answer.

1. _____ marks are single characters used in sentences.
a) Symbol b) Punctuation
c) Special key d) Arrow key
2. _____ key is used to type letters on the top of the keys.
a) Ctrl b) Window
c) Shift d) Tab
3. _____ key locks the number keys on numeric keypad.
a) NumLock b) CapsLock
c) ScrollLock d) Window
4. To close any operation or pop-up menu we use _____ or _____ key.
a) Escape, Esc b) Quit, Exit
c) Shift, Ctrl d) None of these
5. Ctrl + Alt+ Delete is an example of _____.
a) Keyboard Shortcut b) Symbol keys
c) Punctuation keys d) Function keys
6. Which of the following is a symbol?
a) ! b) @
c) ? d) :

B. Write the correct number to match the keys with their correct type:

- a. @
- b. ?
- c. Ctrl
- d. &
- e. !
- f. F1

1. Punctuation Key

2. Symbol Key

3. Special Key

C. Fill in the blanks.

?, Alt, Special, Symbols, &, Punctuation

1. _____ marks are used in sentences.
2. _____ are used in different languages.
3. _____ keys are used to perform some useful operations on the computer.
4. _____ is a punctuation key.
5. _____ is a symbol key.
6. _____ is a special key.

D. Tick (✓) the correct answer and cross (✗) the incorrect one.

1. @, * and \$ are examples of punctuation marks.
2. ; and ! are punctuation marks.
3. Special keys are used to type alphabet.
4. Print Screen key takes the screenshot.
5. # and ~ are symbols.

